

Traffic & Transport

Anna van Buerenplein 1
2595 DA Den Haag
Postbus 96800
2509 JE Den Haag

www.tno.nl

T +31 88 866 00 00

TNO-rapport

TNO 2020 R10784 - 9

**Factsheet vrachtwagens en trekker opleggers
op diesel**

Datum	3 juli 2020
Auteur(s)	Maarten Verbeek (TNO) Anouk van Grinsven (CE Delft)
Exemplaarnummer	2020-STL-RAP-100332807i
Aantal pagina's	17 (incl. bijlagen)
Opdrachtgever	Ministerie van Infrastructuur & Waterstaat Postbus 20901 2500 EX DEN HAAG
Projectnaam	IenW Update brandstoffen factsheets
Projectnummer	060.39258

Alle rechten voorbehouden.

Niets uit deze uitgave mag worden vermenigvuldigd en/of openbaar gemaakt door middel van druk, fotokopie, microfilm of op welke andere wijze dan ook, zonder voorafgaande toestemming van TNO.

Indien dit rapport in opdracht werd uitgebracht, wordt voor de rechten en verplichtingen van opdrachtgever en opdrachtnemer verwezen naar de Algemene Voorwaarden voor opdrachten aan TNO, dan wel de betreffende terzake tussen de partijen gesloten overeenkomst.

Het ter inzage geven van het TNO-rapport aan direct belanghebbenden is toegestaan.

© 2020 TNO

Inhoudsopgave

1	Inleiding	3
1.1	Inleiding	Error! Bookmark not defined.
1.2	Wijzigingen ten opzichte van de Factsheets 2014	Error! Bookmark not defined.
1.3	Behandelde voertuigen, energiedragers en emissies	Error! Bookmark not defined.
1.4	Toelichting op de gerapporteerde emissies	Error! Bookmark not defined.
1.5	Informatiebronnen.....	Error! Bookmark not defined.
1.6	Toelichting op onderscheiden voertuigcategorieën ...	Error! Bookmark not defined.
1.7	Leeswijzer.....	Error! Bookmark not defined.
2	Energiedrager	10
2.1	Energiedrager Diesel kenmerken	10
3	Emissies	11
3.1	Klimaat (CO ₂).....	11
3.2	Luchtkwaliteit	13
4	Infrastructuur	15
5	Vervoermiddel	16
5.1	Beschikbaarheid in Nederland.....	16
5.2	Betaalbaarheid.....	16
5.3	Voertuigkenmerken.....	16
6	Ondertekening	17

1 Inleiding

1.1 Inleiding

Dit document is een vervolg op “Factsheets Brandstoffen voor het wegverkeer: Kenmerken en Perspectief”¹ dat in 2014 is gepubliceerd. Deze Factsheets uit 2014 zijn inmiddels door alle ontwikkelingen op het gebied van brandstoffen en voertuigtechnologie verouderd. Net als in 2014 is deze update bedoeld om inzicht te geven in de CO₂, fijnstof (PM₁₀) en NO_x emissies van voertuigen in combinatie met verschillende energiedragers onder praktijkomstandigheden. Daarnaast worden ook andere relevante kenmerken beschreven van de behandelde brandstoffen en voertuigen, zoals de CO₂-emissies in de brandstofketen en de actieradius. Er is een selectie gemaakt van een aantal voertuig-energiedrager combinaties, zie ook de overzichtstabel in paragraaf 1.3.

De genoemde voertuig-energiedrager combinaties worden in afzonderlijke Factsheets behandeld. Naast de afzonderlijke Factsheets zijn ook vier overzichtsdOCUMENTEN gemaakt voor de voertuigtypen personenauto's, bestelauto's, vrachtwagens en bussen. Daar kan de lezer de kenmerken van voertuigen op verschillende energiedragers met elkaar vergelijken. De informatie uit de individuele Factsheets kan worden gebruikt wanneer vlooteigenaren voertuigen gaan aanschaffen en de milieueffecten van het gebruik van deze voertuigen wil meewegen in hun beslissing. Daarnaast kan het beleidsmakers een eerste inzicht geven in de effecten van brandstof-gerelateerde maatregelen ter vermindering van de voertuigemissies.

¹ <http://publications.tno.nl/publication/34617087/RsQEQv/verbeek-2014-brandstoffen.pdf>

De in deze Factsheets gepresenteerde gegevens voor voertuigemissies van verschillende voertuigklassen op diverse energiedragers betreffen gemiddelde praktijkemissies. De gepresenteerde gegevens zijn zoveel mogelijk gebaseerd op de officiële Nederlandse emissiefactoren voor wegverkeer, die in de Taakgroep Verkeer en Vervoer door TNO in samenwerking met o.a. RIVM, PBL en CBS worden vastgesteld voor gebruik in landelijke rekenmodellen en rapportages van PBL en RIVM en in lokale modellen voor berekening van luchtkwaliteit.

Praktijkemissiefactoren

Praktijkemissiefactoren geven weer hoeveel voertuigen binnen een bepaalde categorie onder bepaalde omstandigheden gemiddeld uitstoten van verschillende emissiecomponenten, zoals NO_x, PM₁₀ of CO₂. Deze emissiefactoren zijn zoveel mogelijk gebaseerd op door TNO uitgevoerde emissiemetingen aan voertuigen op de weg onder realistische praktijkomstandigheden. Voor voertuigcategorieën waarvoor geen officiële emissiefactoren beschikbaar zijn, zijn inschattingen van de praktijkemissies op een zo goed mogelijke manier afgeleid uit beschikbare data voor metingen op de weg en/of metingen uitgevoerd in een laboratorium, bij voorkeur gebruik makend van uit de praktijk afgeleide rijpatronen. Daar waar nodig en mogelijk, is deze informatie verder aangevuld met resultaten uit internationale studies op het gebied van voertuigemissies.

Fabrieksopgaven

Door een groot aantal oorzaken kunnen emissies in de praktijk aanzienlijk afwijken van waarden zoals gemeten op de typekeuringstest (ook wel fabrieksopgaven genoemd) en de daarvoor geldende emissielimieten. De afwijking tussen typekeur- en praktijkwaarden kan sterk verschillen per type voertuig, per brandstoftype, per wetgevingsklasse (Euro-norm) en voor verschillende gebruiks- en verkeersomstandigheden, zoals rijden in de stad of op snelweg met of zonder congestie.

Informatie over de resultaten van door TNO uitgevoerde emissiemeetprogramma's, en de onderliggende methodieken, is te vinden op www.tno.nl (zie ook het document "TNO 2020 R10784 - Bronnen en Achtergrondinformatie").

1.2 Wijzigingen ten opzichte van de Factsheets 2014

Sinds 2014 zijn er veel ontwikkelingen geweest ten aanzien van brandstoffen en voertuigemissies. Inzicht in deze ontwikkelingen is verkregen middels nieuwe (emissie)metingen door TNO, nieuwe kennis ontwikkeld binnen TNO en CE Delft en nieuwe publicaties door derden. Als gevolg hiervan is de publicatie van 2014 op een aantal aspecten niet meer actueel en daarom is besloten om na zes jaar een nieuwe versie van de 'Factsheets brandstoffen' te publiceren.

Ten opzichte van de vorige publicatie zijn de volgende wijzigingen doorgevoerd:

- Nieuwe ontwikkelingen verwerkt voor de onderwerpen die in 2014 zijn behandeld;
- Nieuwe energiedragers toegevoegd die in 2014 nog minder relevant waren;
- De gepresenteerde informatie is (waar mogelijk) beter onderbouwd;
- Stakeholders zijn nadrukkelijker betrokken.
- Om het overzicht voor de lezer te bevorderen is gekozen om afzonderlijke Factsheets per voertuig-energiedragercombinatie te schrijven én aanvullend overzichtsdocumenten waarin per voertuigtype de kenmerken op diverse energiedragers worden vergeleken.

1.3 Behandelde voertuigen, energiedragers en emissies

De voertuigcategorieën en energiedragers die aan bod komen in de diverse Factsheets zijn weergegeven in Tabel 1. Bij elke energiedrager wordt zowel de fossiele als ook de hernieuwbare variant behandeld.

Tabel 1: Combinaties van voertuigcategorieën en energiedragers die worden behandeld in dit rapport. De nummers in de tabel representeren de nummers van de factsheets.

	Diesel	Dieselvervangers uit biomassa	Benzine	Benzinevervangers uit biomassa	(Bio)LPG	(Bio)CNG	(Bio)LNG	Elektrisch	Waterstof
Personen- en bestelauto's	1	2	3	4	5	6		7	8
Vrachtauto's en trekker opleggers	9	10					11	12	13
Bussen	14	15				16		17	18

Dit rapport beperkt zich tot categorieën wegvoertuigen die op dit moment in Nederland op de weg rijden en energiedragers die op commerciële basis beschikbaar zijn. Voor de bepaling van emissies is eveneens uitgegaan van de Nederlands situatie, bijvoorbeeld met betrekking tot het gebruik van de voertuigen en de herkomst van de brandstoffen.

1.4 Toelichting op de gerapporteerde emissies

In de Factsheets wordt onderscheid gemaakt tussen emissies die effect hebben op het klimaat en op luchtkwaliteit.

1.4.1 Klimaat (CO₂)

In de uitstoot van voertuigen heeft CO₂ het grootste effect heeft op het klimaat. Daarom ligt de focus in deze Factsheets op deze stof. De bijdrage van andere stoffen aan klimaatverandering worden alleen opgemerkt wanneer dit relevant wordt geacht. Dit geldt onder andere voor de uitstoot van methaan.

De uitstoot van CO₂ kan worden onderverdeeld in uitlaatemissies, ook wel 'tank-to-wheel' (TTW) en emissies ten gevolge van productie en distributie van

energiedragers, ook wel 'well-to-tank' (WTT) genoemd. De totale ketenemissies worden aangeduid als 'well-to-wheel' (WTW).

Ook bij de productie van voertuigen en de verwerking aan het einde van de levensduur komen emissies vrij. Deze emissies worden ook wel is 'life cycle' emissies genoemd. Cijfers over indirecte emissies die het gevolg zijn van de productie en verwerking van voertuigen zijn beperkt beschikbaar en omgeven met veel onzekerheid. Dergelijke emissies vallen buiten de scope van deze studie en worden in dit rapport niet behandeld.

Uitlaatemissies (TTW)

CO₂-uitlaatemissies zijn het gevolg van het verbranden van koolstofhoudende brandstof, zoals benzine, diesel, LPG, CNG of LNG. Ook bij de verbranding van pure biobrandstof geldt dat er CO₂ uit de uitlaat komt. Aangezien de biomassa die is gebruikt voor brandstofproductie in de groeifase de CO₂ heeft opgenomen (korte koolstofkringloop), is er geen sprake van een toename van de CO₂-concentratie in de atmosfeer. Om die reden rekent de IPCC geen CO₂-emissies toe aan de uitstoot van voertuigen. Elektrische voertuigen en voertuigen op waterstof (met een brandstofcel) stoten zelf geen CO₂ uit.

Ketenemissies (WTW)

Naast CO₂-emissies uit de uitlaat, wordt er ook CO₂ geëmitteerd bij de productie en distributie van energiedragers. Voor fossiele brandstoffen zijn deze onder andere het gevolg van de energie die wordt opgewekt om olie te raffineren. Deze emissies in combinatie met de uitlaatemissies, zijn ook wel bekend als 'well-to-wheel' of ketenemissies.

De emissies voor de productie van de biobrandstof hangen sterk af van de gebruikte grondstof en conversietechniek. Voor fossiele brandstoffen is de diversiteit aan grondstoffen en productiemethoden beperkt. Om die reden wordt er voor deze energiedragers een gemiddelde emissiewaarde per energiedrager gepresenteerd. Door de veelheid aan mogelijke grondstoffen en productiemethoden worden voor biobrandstoffen de meest voorkomende varianten weergegeven en een gemiddelde emissiewaarde indien mogelijk. Deze informatie is gegenereerd op basis van de rapportage van de Nederlandse Emissieautoriteit.

Bij de productie van elektriciteit en waterstof wordt wel CO₂ uitgestoten wanneer deze worden opgewekt met behulp van fossiele brandstoffen. Wanneer ze volledig duurzaam worden opgewekt, bijvoorbeeld door middel van wind- of zonne-energie zijn de CO₂-ketenemissies van de voertuigen nul.

1.4.2 Luchtkwaliteit

Naast klimaatschade, leidt het gebruik van voertuigen ook tot luchtverontreiniging. In tegenstelling tot CO₂, kunnen deze luchtverontreinigende stoffen leiden tot schade aan de menselijke gezondheid en, in het geval van NO_x, ook aan de natuur.

Voertuigemissies bestaan uit verschillende componenten. De meest relevante luchtverontreinigende componenten zijn stikstofoxiden (NO_x) en fijnstof (PM₁₀). Deze worden beiden behandeld in deze Factsheets. Voor fijnstof geldt dat het niet alleen uit de uitlaat komt, maar ook wordt veroorzaakt door slijtage van banden en remmen. Andere luchtverontreinigende stoffen worden enkel vermeld als zij in significante mate worden uitgestoten.

In tegenstelling tot klimaatbelastende stoffen, geldt voor luchtverontreinigende emissies dat de locatie waar ze worden uitgestoten van groot belang is. Bijvoorbeeld, luchtverontreinigende emissies die worden uitgestoten buiten de nabijheid van mensen, hebben slechts in beperkte mate effect op de volksgezondheid. Om die reden wordt van deze stoffen niet de hele keten meegenomen in deze Factsheets.

1.5 Informatiebronnen

De emissies die direct afkomstig zijn van het voertuig zijn zoveel mogelijk afgeleid uit metingen van TNO. Vanwege de grote hoeveelheid verschillende voertuigen (voertuigcategorieën, leeftijden, brandstoftypen, gewicht etc.) en afnemende beschikbare middelen, is er de laatste decennia binnen het testprogramma steeds meer voor gekozen om de inspanningen te richten op de voertuigen die het sterkst bijdragen aan de emissies. Vanwege de historisch hoge uitstoot van luchtverontreinigende stoffen en hun grote aandeel in de gereden kilometers zijn er door de jaren heen vooral veel metingen verricht aan dieselveertuigen. Doordat voor dieselveertuigen de meeste data beschikbaar is, zijn de gerapporteerde emissies van deze voertuigen het meest robuust.

Voor voertuigen op andere brandstoffen zoals benzine of CNG geldt dat TNO ook voldoende metingen heeft uitgevoerd om emissiefactoren te bepalen, eventueel in combinatie met literatuur zoals vermeld in “TNO 2020 R10784 – 22 Bronnen en Achtergrond informatie”.

De waarden voor de emissies gerelateerd aan de productie van fossiele brandstoffen (WTT) bestaan in deze studie uit gemiddelden of referentiewaarden. Door voortschrijdend inzicht is bijvoorbeeld de referentiewaarde voor fossiele brandstoffen ook verhoogd in de laatste versie van de Richtlijn Hernieuwbare Energie (2018/2001 oftewel REDII).

De impact van biobrandstoffen op luchtverontreinigende emissies is alleen kwalitatief beschreven op basis van een studie van de Advanced Motor Fuels Technology Collaboration Programme (Nylund et al., 2018). Hoewel er wel een uitgebreide literatuurstudie heeft plaatsgevonden, blijkt dat veel studies over dit onderwerp verouderd zijn, omdat het Nederlandse wagenpark sinds het verschijnen van deze studie vernieuwd is en de strengere emissie-eisen van voertuigen een grote rol spelen bij de uiteindelijke impact. Ook waren veel studies internationaal. Recente Nederlandse meetprogramma's ontbreken.

Meer informatie over de gebruikte informatiebronnen is te vinden in een apart document “TNO 2020 R10784 - Bronnen en Achtergrondinformatie”.

1.6 Toelichting op onderscheiden voertuigcategorieën

1.6.1 *Klimaat (CO₂)*

In tegenstelling tot de luchtverontreinigende emissies geldt voor de CO₂-emissies wel dat deze sterk worden beïnvloed door de massa van het voertuig. Een zwaarder voertuig stoot per kilometer meer CO₂ uit dan een lichter voertuig met dezelfde brandstof en emissiereducerende technologieën. Om die reden wordt er voor de CO₂-emissies onderscheid gemaakt naar verschillende grootteklassen.

Voor personenauto's is dit onderscheid gemaakt op basis van marktsegmenten (A, B, C, D en E+)^{2,3}. Voor bestelauto's is er onderscheid gemaakt in drie klassen op basis van het gewicht overeenkomstig met de gewichtsgrenzen die worden gehanteerd in de Europese emissiestandaarden voor bestelauto's (Klasse I < 1305 kg, Klasse II > 1305 kg en < 1760 kg en Klasse III > 1760 kg).

Typische oorzaken van een afwijking tussen de gerapporteerde CO₂-emissiefactoren en die van een individueel voertuig binnen dezelfde categorie zijn:

- het voertuiggewicht: ook binnen een voertuigcategorie is de spreiding aanzienlijk;
- variaties in het rijgedrag, zoals hierboven beschreven voor de luchtverontreinigende emissies;
- Externe omstandigheden, zoals het weer.

Een groot deel van de emissiefactoren die in dit rapport worden weergegeven, worden ook gebruikt in landelijke rekenmodellen van RIVM en PBL. Er bestaat een landelijke werkgroep waarin de ontwikkeling van emissiefactoren en de gevolgen ervan worden besproken. Ten behoeve van het gebruik van de emissiefactoren in deze doorrekeningen is ook een technisch rapport beschikbaar waarin de robuustheid van de emissiefactoren wordt uiteengezet⁴.

1.6.2 *Luchtkwaliteit*

Ten aanzien van de luchtverontreinigende emissies (NO_x en PM₁₀) wordt voor de verschillende combinaties van voertuigen en brandstoffen onderscheid gemaakt tussen verschillende euroklassen. Voertuigen behoren tot een bepaalde Euroklasse afhankelijk van de Europese emissiestandaard waaraan het voertuig bij introductie moest voldoen. De emissiestandaard zijn verschillend voor personenauto's, bestelauto's, vrachtwagens en bussen en worden elke één tot vijf jaar aangescherpt. Dit betekent dat nieuwere voertuigen aan een strengere norm hebben moeten voldoen. Voertuigen die nu op de markt komen, moeten voldoen aan de geldende standaard, te weten Euro 6 voor personen- en bestelauto's en Euro VI voor vrachtwagens en bussen. Doordat de emissies van voertuigen van verschillende euroklassen sterk van elkaar verschillen, worden voertuigen van verschillende euroklassen van elkaar onderscheiden.

De massa van voertuigen binnen dezelfde voertuigcategorie, op dezelfde brandstof en binnen dezelfde euroklasse hebben geen aantoonbaar effect hebben op de luchtverontreinigende stoffen. Om die reden wordt er geen onderscheid gemaakt naar de grootte of massa van voertuigen.

De emissies die worden gerapporteerd in deze factsheets zijn representatief voor het gemiddelde van de voertuigcategorie.

² <https://raivereniging.nl/artikel/marktinformatie/branche-analyses/marktinformatie-personenautos.html>

³ <https://www.rdc.nl/wp-content/uploads/2019/01/Verklaring-RDC-segmenten-2-personenautos-201803.pdf>

⁴ TNO 2017. Uncertainty of the NO_x, SO_x, NH₃, PM₁₀, PM_{2,5}, EC_{2,5} and NMVOC emissions from transport. TNO 2017 R10854. 7 Augustus 2017.

De werkelijke uitstoot van individuele voertuigen kan hier aanzienlijk van afwijken. Redenen voor afwijkingen ten aanzien van luchtvervuilende stoffen zoals NO_x en fijnstof (PM₁₀) zijn:

- verschillende motortechnologieën en nabehandelingstechnologieën en de instellingen van beiden;
- verschillen tussen de externe omstandigheden tijdens de test en in werkelijkheid, zoals de buitentemperatuur;
- variaties in het rijgedrag, zoals gereden snelheid (onder andere beïnvloed door het aandeel dat wordt gereden in de stad, buitenwegen of snelwegen) en afstand waardoor bijvoorbeeld de nabehandelingstechnologieën een andere temperatuur hebben;
- gebreken die optreden tijdens de levensduur, zoals kapotte katalysatoren of roetfilters;
- het verwijderen van nabehandelingstechnologieën, zoals katalysatoren of roetfilters.

1.7 Leeswijzer

In deze Factsheet wordt, net als in alle andere Factsheets voor combinaties van voertuigcategorie en energiedragers (zie paragraaf 1.3) aandacht besteed aan:

- **Hoofdstuk 2** - Energiedrager: De algemene karakteristieken van de energiedrager, het gaat bijvoorbeeld om de energiedichtheid en de kwaliteitsrichtlijn
- **Hoofdstuk 3** - Emissies van de voertuigtypen / energiedrager combinatie. Hier worden de klimaatbelastende (CO₂ en waar relevant andere emissies) en de luchtverontreinigende emissies (zoals NO_x en PM₁₀) beschreven.
- **Hoofdstuk 4** - Kenmerken van de infrastructuur voor de betreffende energiedrager.
- **Hoofdstuk 5** - Voertuigkenmerken (techniek, actieradius, vultijd) beschikbaarheid, betaalbaarheid. De betaalbaarheid en voertuigkenmerken worden na de zomer van 2020 meer uitvoerig beschreven in een publicatie van RouteRadar Innovatie monitoring.

Naast de Factsheets per voertuigtype – energiedrager zijn ook vier documenten geschreven: Factsheet vergelijking bestelwagens, Factsheet vergelijking personenwagens, Factsheet vergelijking vrachtwagens en Factsheets vergelijking bussen waarin per voertuigtype, personen-, bestel-, vrachtwagens en bussen de kenmerken op de verschillende energiedragers onderling worden vergeleken. Om de leesbaarheid te vergoten is de opbouw van alle Factsheets identiek. Tot slot is ook een document, waarin de gebruikte bronnen en achtergrond informatie toegelicht wordt, opgesteld.

2 Energiedrager

2.1 Energiedrager Diesel kenmerken

De specificaties waaraan een brandstof moet voldoen om diesel genoemd te mogen worden, zijn in de Europese Unie geregeld in de brandstofkwaliteitsrichtlijn ofwel de Fuel Quality Directive (FQD) (2009/30/EG) en in de EN-normen (EN590).⁵ Daarnaast zijn er andere brandstoffen die kunnen worden toegepast in dieselmotoren, al dan niet vermengd met 'reguliere' diesel. Voorbeelden van dergelijke brandstoffen zijn Gas-to-Liquid (GTL), Fatty Acid Methyl Ester (FAME) en Hydrotreated Vegetable Oil (HVO). GTL wordt geproduceerd uit aardgas, terwijl FAME en HVO biomassa als grondstof hebben. GTL valt buiten de scope van deze studie. FAME en HVO worden uitgebreider besproken in de factsheet over biodiesel.

De energiedichtheid en specifieke energie (hoeveel energie vrijkomt bij verbranding) van diesel is hoog ten opzichte van andere brandstoffen die worden gebruikt voor wegtransport. Dit betekent dat er relatief veel kilometers kunnen worden gereden op een liter brandstof.

⁵ EN-normen zijn Europese normen. In dit geval brandstofnormen.

3 Emissies

CO₂-equivalente emissies kunnen op verschillende manieren worden berekend:

- Well-to-tank (WTT) - de emissies van de bron tot aan het vervoermiddel. Dit zijn bijvoorbeeld de emissies die ontstaan bij de exploitatie van olievelden en het transport tot aan de tankstation;
- Tank-to-wheel (TTW) - de emissies van het vervoermiddel zelf. Dit zijn bijvoorbeeld de emissies van een diesel- of een elektrische auto op de weg. Voor scheepvaart is ook de term TTP gangbaar: tank-to-propellor emissies;
- Well-to-Wheel (WTW) - de som van WTT en TTW. Dit beschrijft dus de emissies van de hele keten. Voor scheepvaart is ook de term WTP gangbaar: well-to-propellor emissies.

Zoals beschreven in paragraaf 1.4.1, zijn de CO₂-uitlaatemissies bij het gebruik van pure biobrandstoffen nul volgens internationale rekenregels (IPCC).

In onderstaande paragraaf zijn uitlaatemissies gedefinieerd als de werkelijke CO₂-emissies uit de uitlaat. De uitlaatemissies als gevolg van biobrandstoffen worden hierin ook meegenomen. Er wordt dus niet de definitie van de IPCC gedefinieerd. In de paragraaf over ketenemissies tellen de biobrandstoffen wel als nul.

3.1 Klimaat (CO₂)

Uitlaatemissies (TTW)

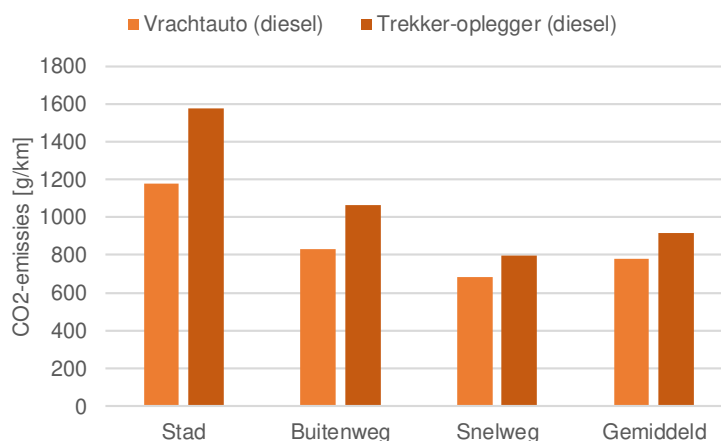
De CO₂-emissies van vrachtwagens zijn in de laatste decennia slechts beperkt afgenomen. Motoren worden wel zuiniger door de tijd, maar netto lijkt de verbetering beperkt door andere tegenwerkende trends. Door de recente invoering van Europese wetgeving (EU 2019/1242)⁶, is de verwachting dat dit in de komende jaren wel zal gebeuren.

De CO₂-emissies van dieselvrachtwagens zijn bepaald door TNO op basis van metingen aan moderne, Euro VI trucks⁷ en weergegeven in Figuur 1. Hierin is te zien dat de er per gereden kilometer in de stad, meer CO₂ wordt uitgestoten dan op de snelweg.

Daarnaast laat de figuur zien dat trekker-opleggers per kilometer meer CO₂ uitstoten dan vrachtwagens. Dit komt doordat trekker-opleggers zwaarder zijn, vanwege een grotere laadvermogen. Per vervoerd product zijn de CO₂-emissies van trekker-opleggers (over dezelfde afstand) wel lager dan van vrachtwagens.

⁶ De doelstellingen voor 2025 en 2030 zijn respectievelijk 15% en 20% CO₂-reductie ten opzichte van het EU-gemiddelde in de referentieperiode (1 juli 2019-30 juni 2020)

⁷ TNO 2016. 2016 Emission factors for diesel Euro-6 passenger cars, light commercial vehicles and Euro-VI trucks. TNO 2016 R10304v2. 7 March 2016



Figuur 1: Praktijk CO₂-uitlaatemissies van moderne (Euro VI) vrachtauto's en trekker opleggers op verschillende wegtypen.

Bij de nabehandeling van uitlaatgassen in moderne dieselveertuigen komt N₂O vrij. N₂O is een broeikasgas en heeft een 265 keer⁸ sterker effect dan CO₂. De N₂O-emissies kunnen worden uitgedrukt als CO₂-equivalente emissies door ze te vermenigvuldigen met 265.

In een studie uit 2013^{9,10} zijn de N₂O-emissies van twee Euro VI vrachtwagens gemeten. Bij één vrachtwagens was het niveau van de N₂O emissies zo dat deze een broeikas effect hadden van ongeveer 2% ten opzichte van de CO₂-uitlaatemissies. Bij de andere gemeten vrachtwagen was dat 30%. Aangezien er slechts een beperkte hoeveelheid gegevens beschikbaar zijn over de N₂O-emissies van moderne (Euro VI) dieselmotoren, is het niet bekend of deze meetwaarden representatief zijn voor de vloot of dat dit uitschieters betreft. Het niveau van de N₂O-emissies van moderne vrachtwagens is daarom zeer onzeker.

Ketenemissies (WTW)

Ook bij de productie en distributie van energiedragers komen broeikasgassen vrij; we noemen dit de zogenaamde Well-to-Tank emissies (WTT). Alle emissies over de gehele brandstofketen zijn de Well-to-Wheel (WTW) emissies. Om een basisinzicht in de ontwikkeling van de WTW emissies te krijgen, brengen we hier de mate van hernieuwbaarheid van de diverse energiedragers over de gehele keten in beeld.

⁸ IPCC, 2014: Climate Change 2014: Synthesis Report. Contribution of Working Groups I, II and III to the Fifth Assessment Report of the Intergovernmental Panel on Climate Change [Core Writing Team, R.K. Pachauri and L.A. Meyer (eds.)]. IPCC, Geneva, Switzerland, 151 pp

⁹ Rolf Hagman, Astrid H. Amundsen, Emissions from Euro 6/VI vehicles Test programme phase 2, summary of TØI Report 1291/2013

¹⁰ Rolf Hagman, Astrid H. Amundsen, Utslip fra kjøretøy med Euro 6/VI teknologi, måleprogrammet fase 2, TØI Report 1291/2013

Tabel 2: CO₂-ketenemissies van fossiele diesel en dieselvangers uit biomassa¹¹.

	WTW CO ₂ -emissies [gCO ₂ /MJ]	CO ₂ -emissiereductie tov fossiel equivalent
Fossiele diesel	95.1	
FAME	12.7	87%
HVO	8.0	92%
Totaal dieselvangers uit biomassa	11.7	88%
Diesel (fossiel + dieselvangers)	88.2	7.3%

De CO₂-ketenemissies van fossiele diesel zijn ongeveer 31% hoger dan de uitlaatemissies. De CO₂-ketenemissies van dieselvangers op basis van biomassa die in Nederland worden gebruikt gemiddeld 88% lager dan van fossiele diesel (zie Tabel 2). Aangezien maar een beperkt deel van de diesel in Nederland uit biomassa is geproduceerd (6,6% op energiebasis), zijn de totale CO₂-ketenemissies van in Nederland gebruikte diesel 7,3% lager dan van fossiele diesel. Wanneer pure biobrandstoffen worden gebruikt, bijvoorbeeld door vlooteigenaren met eigen opslag- en tankfaciliteiten, gelden de CO₂-ketenemissiereducties zoals weergegeven in de rechter kolom van Tabel 2.

3.2 Luchtkwaliteit

Historisch waren de NO_x-emissies van dieselloertuigen hoog. Dit gold ook voor zware voertuigen zoals vrachtwagens en trekker-opleggers. Door de jaren heen heeft de introductie van nieuwe emissie reducerende technologieën geleid tot een afname van deze emissies.

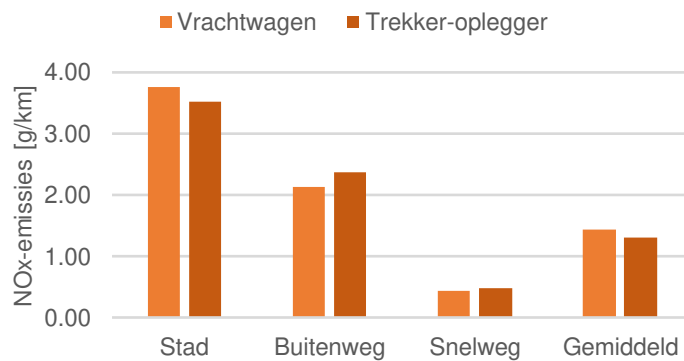
Daarnaast is recent de Europese testmethode voor de typegoedkeuring van trucks aangepast. Als gevolg van nieuwe technologieën en een uitgebreidere emissietest, zijn de NO_x-emissies met de tijd afgenomen.

Op basis van een aantal recente metingen aan moderne Euro VI dieselvrachtwagens blijkt dat de NO_x-emissies sterk afhangen van de wijze waarop het voertuig wordt ingezet¹² (zie Figuur 2). Bij inzet in stedelijk gebied, waar de snelheden laag liggen, zijn de NO_x-emissies aanzienlijk hoger dan bij inzet op de snelweg. Dit komt doordat de katalysator bij lage last (typisch voor inzet in stedelijk gebied) niet goed opwarmt waardoor deze niet goed functioneert. Bij hoge last (typisch voor inzet op snelwegen) warmt de katalysator wel voldoende op, waardoor deze wel effectief de NO_x-emissies reduceert.

Voor trekker opleggers geldt dat deze gemiddeld zwaarder beladen zijn, waardoor de katalysator ook bij stedelijke inzet voldoende opwarmt, waardoor de NO_x-emissies bij stedelijk gebruik lager zijn dan die van vrachtwagens.

¹¹ Rapportage Energie voor Vervoer in Nederland 2019. Naleving verplichtingen wet- en regelgeving Energie voor Vervoer

¹² TNO 2019. Emissions testing of a Euro VI LNG-diesel dual fuel truck in the Netherlands. TNO 2019 R10193. 8 April 2019

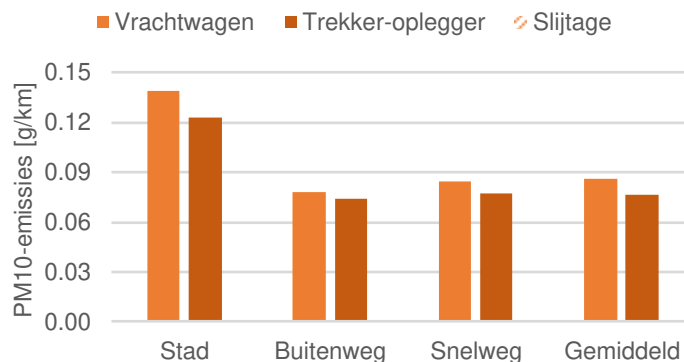


Figuur 2: NO_x-emissies van moderne, Euro VI diesel vrachtauto's en trekker-opleggers bij typisch gebruik om stedelijke omgeving en op snelwegen.

Het roetfilter is de belangrijkste technologie om de uitstoot van deeltjes door verbranding te verminderen. Als gevolg van de introductie van roetfilters is de fijnstofuitstoot aanzienlijk afgenomen. Dit is terug te zien in de emissiefactoren die zijn gebaseerd op emissiemeting van TNO. Net als bij de personen- en bestelauto's geldt ook voor de zware voertuigen dat de fijnstofemissies als gevolg van slijtage van banden en remmen veel groter is dan fijnstofemissies uit de uitlaat.

Een verhoogde uitstoot kan theoretisch nog wel optreden wanneer het roetfilter beschadigd raakt of door onrechtmatig verwijderen van het filter. Er zijn geen aanwijzingen dat dit laatste momenteel op grote schaal plaatsvindt.

Het effect van het gebruik van biobrandstoffen op luchtverontreinigende emissies hangt af van de motor- en nabehandelingstechniek aanwezig in een voertuig, maar ook van de eigenschappen van de biobrandstoffen in vergelijking met de fossiele variant. Door verbeteringen in de motoren en nabehandelingstechnieken is de impact van de brandstof op de emissies sterk afgenomen, met name bij voertuigen die voldoen aan de laatste voertuigstandaarden. Bij oudere voertuigen met oudere motoren en minder geavanceerde nabehandelingstechnieken is de impact van de brandstof groter.



Figuur 3: PM₁₀-emissies van moderne, Euro VI diesel vrachtauto's en trekker-opleggers bij typisch gebruik om stedelijke omgeving en op snelwegen. Het gearceerde deel zijn emissies als gevolg van slijtage van banden en remmen.

4 Infrastructuur

Dieselveertuigen, waaronder ook de dieselvrachtwagens zijn al zeer lang in grote hoeveelheden aanwezig. Diesel is bij bijna elk tankstation te verkrijgen. Eigenaren van grotere wagenpark maken soms ook gebruik van niet-openbare vulstations in eigen beheer.

5 Vervoermiddel

5.1 Beschikbaarheid in Nederland

Dieselveertuigen maken al jaren boven de 95% van het vrachtwagenwagenpark en zijn op grote schaal beschikbaar in Nederland. Nagenoeg alle modellen zijn in ieder geval beschikbaar met een dieselmotor.

5.2 Betaalbaarheid

De betaalbaarheid is geen onderdeel geweest van het project waaruit deze publicatie is voortgekomen. De kosten van de verschillende combinaties van energiedragers en voertuigcategorieën worden in de nabije toekomst nader onderzocht en na de zomer van 2020 gepubliceerd.

5.3 Voertuigkenmerken

De actieradius van vrachtwagens op diesel loopt sterk uiteen, maar is over het algemeen groot. Mede door de montage van grote dieseltanks (tot wel in totaal 1500 liter) kunnen zelfs grote zware trucks grote afstanden afleggen.

6 Ondertekening

Den Haag, 3 juli 2020



Arjan Eijk
Projectleider

TNO



Maarten Verbeek
Auteur